

# A3

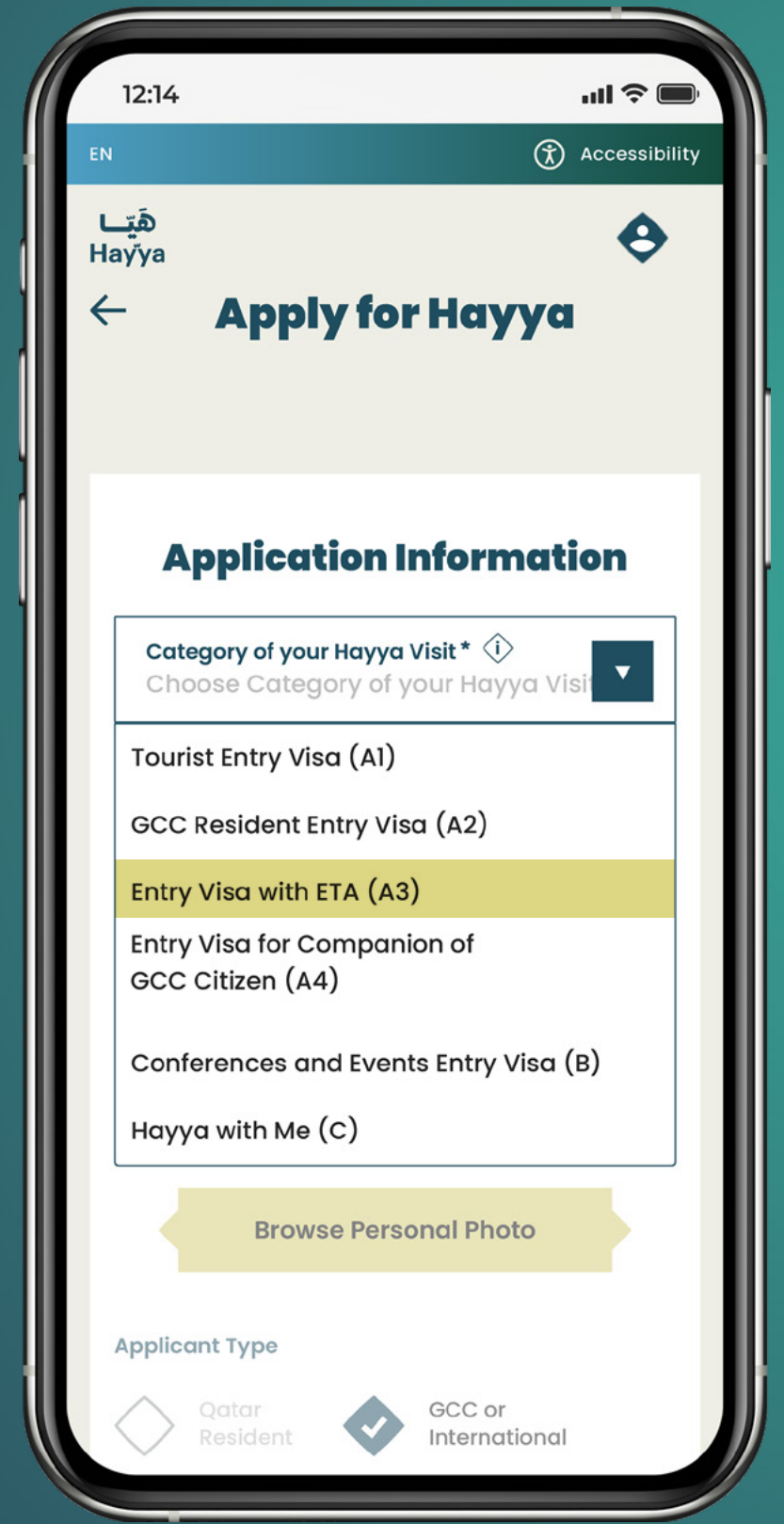
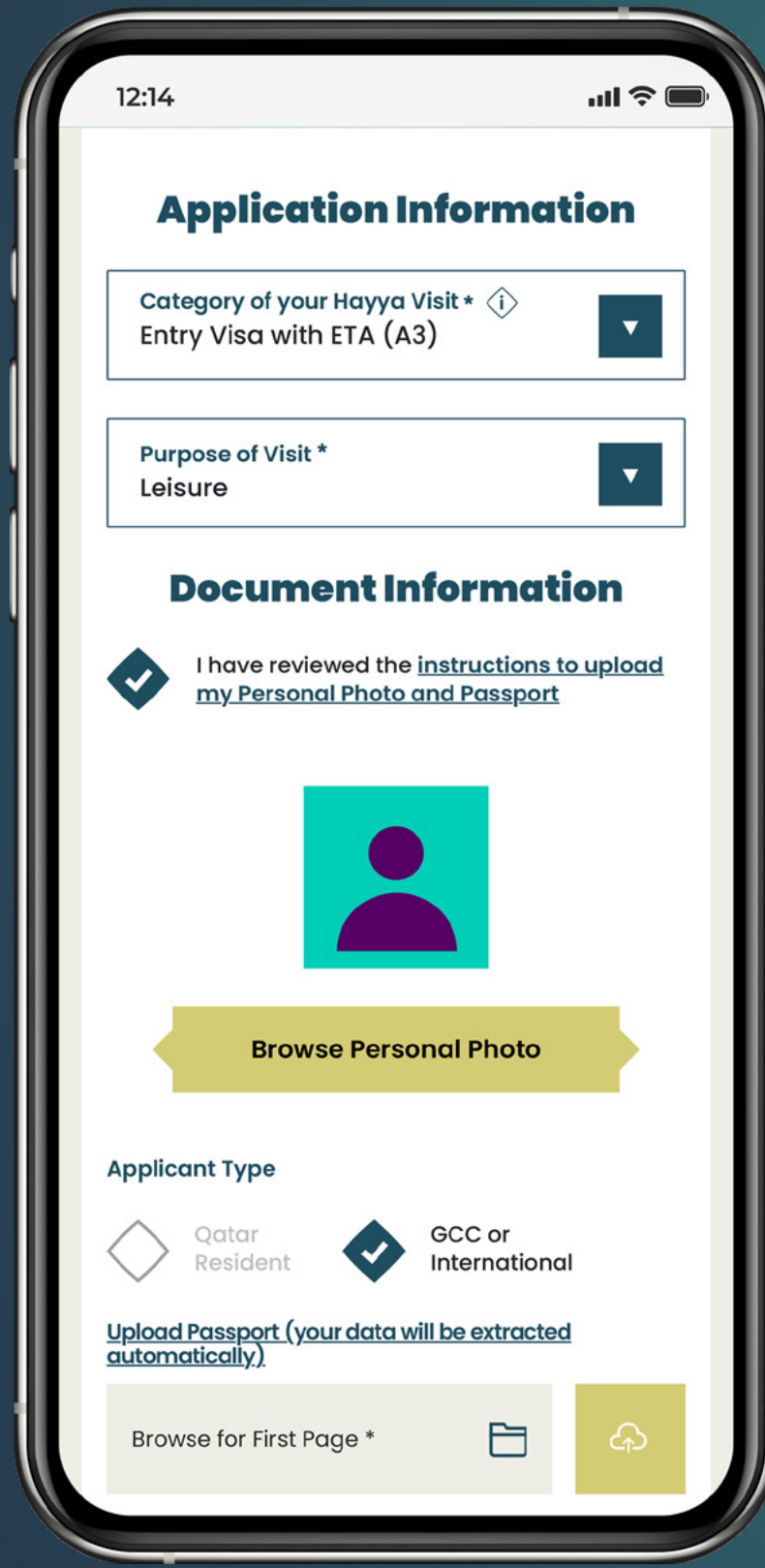
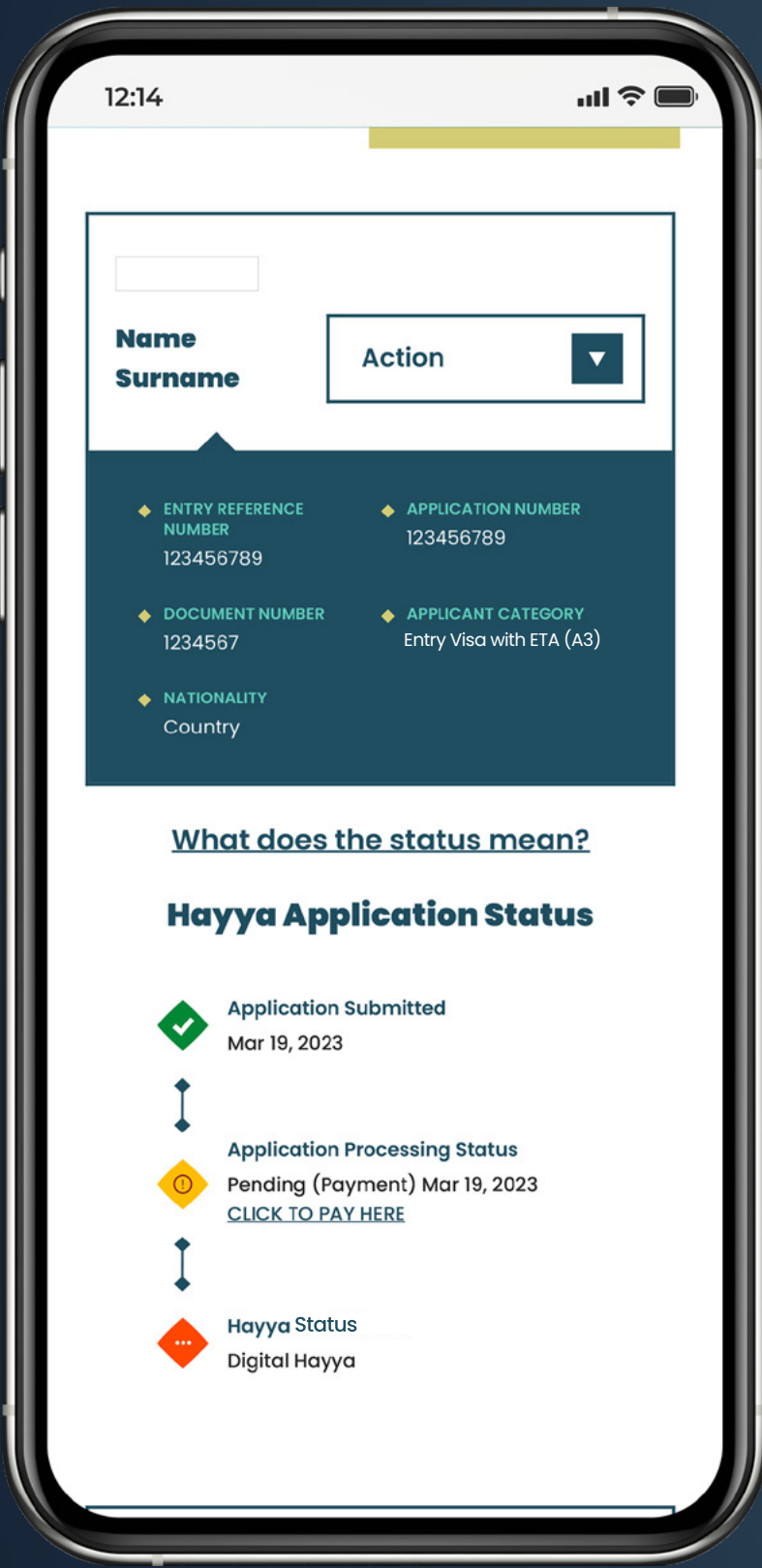
# هل تودّ زيارة قطر؟

كيف يمكنك أن تقدم طلب زيارة عبر منصة هيّا؟

## سمة دخول مع إخطار السفر الإلكتروني ETA

باستخدام سمة الدخول عن طريق إخطار السفر الإلكتروني أصبح باستطاعة حاملي التأشيرات أو الإقامة في الولايات المتحدة، المملكة المتحدة، كندا، أستراليا، نيوزيلندا ودول الشنغن تقديم طلب لزيارة دولة قطر في أي وقت!

لتقديم الطلب، استخدم تطبيق هيّا Hayya to Qatar أو قم بزيارة الموقع الإلكتروني: [hayya.qa](http://hayya.qa) أنشئ حساب هيّا الخاص بك أو استخدم الحساب الذي لديك مسبقاً



- 5 أكمل دفعتك البالغة 100 ريال قطري
- 6 إستلم سمة الزيارة عبر البريد الإلكتروني أو من خلال تطبيق "هيّا إلى قطر"

- 3 إملأ البيانات الخاصة بك مثل جواز سفرك وصورتك الشخصية
- 4 تحقق من صحة المعلومات

- 1 إختَر "سمة زيارة مقيم في دول مجلس التعاون الخليجي (A2)" كنوع سمة زيارة الدخول
- 2 قم بتحميل نسخة من تأشيرتك/إقامتك سارية الصلاحية لأي من الدول التالية: الولايات المتحدة الأمريكية، كندا، المملكة المتحدة، دول الشنغن، أستراليا، نيوزيلندا

هيّا  
Hayya

لمزيد من المعلومات يمكن الاتصال بـ :  
2022 لدولة قطر و 0097444412022 للاتصال الدولي  
أو عن طريق إرسال بريد إلكتروني إلى [info@HAYYA.qa](mailto:info@HAYYA.qa)